



VIDÉOSURVEILLANCE EN LIGNE

# Eagle Eye Cloud VMS Catalogue d'appareils photo et d'accessoires





## SOMMAIRE

<b>CAMERAS</b>	<b>3</b>
Caméras Eagle Eye	3
Caméras Thermiques Eagle Eye	8
Caméra Corporelle Eagle Eye	9
<b>ACCESSOIRES</b>	<b>9</b>
Cartes SD Eagle Eye	9
Boîtes de Jonction Eagle Eye	10
Bras Muraux, Pendentifs et Supports de Sondage Eagle Eye	11

## APERÇU DE L'ENTREPRISE

# Intelligente, Simple, Vidéosurveillance Cloud pour votre Entreprise

Votre système de sécurité ne doit pas seulement protéger vos personnes et vos biens, il doit aussi vous donner des indications pour aider votre entreprise à se développer et à prospérer. C'est la mission d'Eagle Eye Networks de vous aider à faire exactement cela.

Nous sommes les leaders dans l'apport de la puissance, de la flexibilité et des économies de la technologie du cloud au marché de la vidéosurveillance, vous aidant à améliorer vos opérations et votre service client, tout en gardant un œil sur ce qui compte vraiment.





Que vous dirigiez une petite entreprise, une entreprise mondiale ou quelque chose entre les deux, vous avez besoin d'une solution vidéo capable de s'adapter à vos besoins - aujourd'hui et demain. Le système de gestion vidéo (VMS) Eagle Eye Cloud simplifie la vidéosurveillance grâce à la flexibilité du cloud associée à la commodité d'une installation et d'une gestion à distance faciles et abordables.





NE PERDEZ PAS VOTRE INVESTISSEMENT, CHOISISSEZ VOTRE INVESTISSEMENT




# Caméras Eagle Eye




Ne vous laissez pas enfermer dans une seule marque ou un seul modèle de caméra, et ne soyez pas obligé de démonter et de remplacer vos caméras existantes. Le VMS Eagle Eye Cloud prend en charge plus de 4 000 caméras de tous les principaux fabricants, mais si vous souhaitez acheter de nouvelles caméras, les caméras Eagle Eye offrent une installation sûre et prête à l'emploi.



Les modèles de caméras conviennent à une utilisation en intérieur et en extérieur pour un large éventail d'applications. Les caméras sont préconfigurées pour fonctionner en toute sécurité avec le VMS Eagle Eye Cloud Security et Eagle Eye CameraManager.

	CAMÉRA DM08	CAMÉRA DB10	CAMÉRA DB11	CAMÉRA DB12
				
<b>Description</b>	Mini-dôme haute performance, intérieur/extérieur, avec microphone intégré.	Mini-balle imperméable, intérieur/extérieur, à très faible luminosité.	Mini-balle imperméable, intérieur/extérieur, à très faible luminosité.	Mini-balle imperméable, intérieure/extérieure, haute performance.
<b>Résolution</b>	4 MégaPixels	4 MégaPixels	4 MégaPixels	8 MégaPixels
<b>Objectif</b>	3.6mm ou 2.8mm	2.8mm	2.7 – 13.5mm Objectif Motorisé	2.8mm
<b>Vision Nocturne</b>	IR LEDs champ de vision 15m	Smart IR LEDs champ de vision 30m	Smart IR LEDs champ de vision 40m	Smart IR LEDs champ de vision 30m
<b>Gamme Dynamique</b>	WDR (120dB) et HLC/BLC	WDR (120dB) et HLC/BLC	WDR (120dB) et HLC/BLC	WDR (120dB) et HLC/BLC
<b>Boîtier</b>	Durable, entièrement en Aluminium	Durable, entièrement en Aluminium	Durable, entièrement en Aluminium	Durable, entièrement en Aluminium
<b>Protection Contre les Intrusions</b>	IP67	IP67	IP67	IP67
<b>Protocole de Streaming</b>	Triple Streams RTSP	Quadruple streams RTSP	Triple Streams RTSP	Triple Streams RTSP
<b>Applications</b>	Idéal pour les petits espaces intérieurs : salle des stocks, hall d'entrée, couloirs, ascenseurs, placards informatiques, salles de stockage, entrées, salles d'entretien.	Idéal pour les petits espaces intérieurs : salle des stocks, hall d'entrée, couloirs, ascenseurs, placards informatiques, salles de stockage, entrées, salles d'entretien.	Idéal pour les espaces extérieurs modestes ou les grands espaces intérieurs : Petits parkings, champs, garages de stationnement, cours de travail, arrière-cours, entrées extérieures, entrepôts.	Idéal pour les petits espaces intérieurs : salle des stocks, hall d'entrée, couloirs, ascenseurs, placards informatiques, salles de stockage, entrées, salles d'entretien.

	CAMÉRA DB13	CAMÉRA DD07	CAMÉRA DD08	CAMÉRA DD09
				
<b>Description</b>	Balle haute performance, intérieure/extérieure, imperméable.	Dôme anti-vandalisme à très faible luminosité, intérieur/extérieur, imperméable.	Dôme anti-vandalisme à très faible luminosité, intérieur/extérieur, imperméable.	Dôme anti-vandale haute performance, intérieur/extérieur, imperméable.
<b>Résolution</b>	8 MégaPixels	4 MégaPixels	4 MégaPixels	4 MégaPixels
<b>Objectif</b>	2.7 - 13mm Objectif Motorisé	2.8mm	2.7 – 13.5mm Objectif Motorisé	2.7 – 13.5mm Objectif Motorisé
<b>Vision Nocturne</b>	Smart IR LEDs champ de vision 40m	Smart IR LEDs champ de vision 30m	Smart IR LEDs champ de vision 30m	Smart IR LEDs champ de vision 30m
<b>Gamme Dynamique</b>	WDR (120dB) et HLC/BLC	WDR (120dB) et HLC/BLC	WDR (120dB) et HLC/BLC	WDR (120dB) et HLC/BLC
<b>Boîtier</b>	Durable, entièrement en Aluminium	Durable, entièrement en Aluminium	Durable, entièrement en Aluminium	Durable, entièrement en Aluminium
<b>Protection Contre les Intrusions</b>	IP67	IP67 & IK10	IP67 & IK10	IP67 & IK10
<b>Protocole de Streaming</b>	Triple Streams RTSP	Quadruple streams RTSP	Triple Streams RTSP	Triple Streams RTSP
<b>Applications</b>	Idéal pour les espaces extérieurs modestes ou les grands espaces intérieurs : Petits parkings, champs, garages de stationnement, cours de travail, arrière-cours, entrées extérieures, entrepôts.	Idéal pour les petits espaces intérieurs : salle des stocks, hall d'entrée, couloirs, ascenseurs, placards informatiques, salles de stockage, entrées, salles d'entretien.	Idéal pour les espaces extérieurs modestes ou les grands espaces intérieurs : Petits parkings, champs, garages de stationnement, cours de travail, arrière-cours, entrées extérieures, entrepôts.	Idéal pour les espaces extérieurs modestes ou les grands espaces intérieurs : Petits parkings, champs, garages de stationnement, cours de travail, arrière-cours, entrées extérieures, entrepôts.

	CAMÉRA DD10	CAMÉRA DD11	CAMÉRA DF03
			
<b>Description</b>	Dôme anti-vandalisme à très faible luminosité, intérieur/extérieur, imperméable.	Dôme anti-vandalisme à très faible luminosité, intérieur/extérieur, imperméable.	Caméra intérieure/extérieure à 360° avec microphone intégré et objectif asphérique fixe avec correction de la distorsion.
<b>Résolution</b>	8 MégaPixels	8 MégaPixels	12 MégaPixels
<b>Objectif</b>	2.8mm	3.3 - 12mm Objectif Motorisé	1.83mm
<b>Vision Nocturne</b>	Smart IR LEDs champ de vision 30m	Smart IR LEDs champ de vision 30m	IR LEDs champ de vision 15m
<b>Gamme Dynamique</b>	WDR (120dB) et HLC/BLC	WDR (120dB) et HLC/BLC	DWDR
<b>Boîtier</b>	Durable, entièrement en Aluminium	Durable, entièrement en Aluminium	Durable, entièrement en Aluminium
<b>Protection Contre les Intrusions</b>	IP67	IP66 & IK10	IP66
<b>Protocole de Streaming</b>	Triple Streams RTSP	Triple Streams RTSP	—
<b>Applications</b>	Idéal pour les petits espaces intérieurs : salle des stocks, hall d'entrée, couloirs, ascenseurs, placards informatiques, salles de stockage, entrées, salles d'entretien.	Idéal pour les espaces extérieurs modestes ou les grands espaces intérieurs : Petits parkings, champs, garages de stationnement, cours de travail, arrière-cours, entrées extérieures, entrepôts.	Idéal pour les espaces ouverts de taille moyenne, les intersections de couloirs, les halls d'entrée et les commerces.

	CAMÉRA DZ03	CAMÉRA DP01	CAMÉRA CC02
			
<b>Description</b>	Dôme haute performance, intérieur/ extérieur, résistant aux intempéries.	Caméra d'intérieur à sténopé de taille compacte avec fente de stockage pour carte SD.	Caméra d'intérieur haute performance avec microphone intégré et WiFi.
<b>Résolution</b>	5 MégaPixels	2 MégaPixels	4 MégaPixels
<b>Objectif</b>	4.7-56.4mm Objectif Motorisé	3.7mm sténopé	2.8mm
<b>Vision Nocturne</b>	Champ de vision 80m	—	IR LEDs champ de vision 14m
<b>Gamme Dynamique</b>	WDR (120dB)	Vrai WDR > 120dB	WDR et HLC/BLC
<b>Boîtier</b>	Durable, entièrement en Aluminium	Métal	Plastique avec Monture Orientable à boule Verrouillable
<b>Protection Contre les Intrusions</b>	IP66	IP66	—
<b>Protocole de Streaming</b>	Triple Streams RTSP	—	—
<b>Applications</b>	Idéal pour les déploiements en intérieur/ extérieur qui nécessitent un niveau moyen de zoom.	La meilleure solution pour un déploiement non évident. Utilisé dans les guichets automatiques et autres applications où l'espace est limité.	Idéal pour les petits espaces intérieurs : couloirs, entrées et pièces de taille modeste.

	CAMÉRA CD02	CAMÉRA CZ02
		
<b>Description</b>	Dôme extérieur imperméable de haute performance.	Caméra d'intérieur de surveillance panoramique et d'inclinaison avec microphone intégré et WiFi.
<b>Résolution</b>	2 MégaPixels	2 MégaPixels
<b>Objectif</b>	2.8mm	3.6mm
<b>Vision Nocturne</b>	IR LEDs Champ de vision 15m	IR LED, Champ de vision 10m
<b>Gamme Dynamique</b>	WDR et HLC/BLC	WDR, Compensation des hautes lumières, Compensation du contre-jour
<b>Boîtier</b>	Métal avec support orientable	Plastique, apparence élégante et moderne
<b>Protection Contre les Intrusions</b>	IP67	—
<b>Protocole de Streaming</b>	—	—
<b>Applications</b>	Idéal pour les grands espaces extérieurs : Parkings, champs, parkings, cours de travail, arrière-cours, entrées extérieures, chantiers de construction, infrastructures.	Idéal pour la surveillance des zones intérieures : surveillance de la maison, magasins, petits bureaux.

## Caméras Thermiques

Une caméra thermique - parfois appelée imageur thermique - est une caméra capable de reconnaître un objet dans une scène en fonction de la chaleur que cet objet dégage. Les caméras thermiques diffèrent des caméras infrarouges ou des caméras de vision nocturne en ce sens qu'elles peuvent fonctionner avec ou sans source de lumière, alors que les caméras infrarouges ne peuvent fonctionner correctement que dans des scénarios avec peu ou pas de lumière. Cette distinction est importante car l'utilité des caméras infrarouges est beaucoup plus limitée, alors que les caméras thermiques peuvent être déployées dans pratiquement tous les environnements et fournir des images précises.

Le VMS Eagle Eye Cloud s'intègre à trois aspects spécifiques des caméras thermiques :

- Le flux vidéo du spectre visible
- Le flux vidéo du spectre thermique
- Les données de température pour chaque sujet capturé


	CAMÉRA DK01	CAMÉRA ST01	CAMÉRA ST02
			
<b>Description</b>	Caméra de mesure de la température corporelle avec algorithme de détection de la température embarqué.	Caméra réseau à détection de température élevée avec algorithme de détection de température embarqué et calibrateur thermique SZ01. Détection de visage/corps jusqu'à 30 cibles.	Caméra réseau à détection de température élevée avec algorithme de détection de température embarqué et calibrateur thermique SZ01. Détection de visage/corps jusqu'à 16 cibles.
<b>Type de Capteur</b>	Double Spectre (Imageurs Optiques et Thermiques)	Double Spectre (Imageurs Optiques et Thermiques)	Double Spectre (Imageurs Optiques et Thermiques)
<b>Pixels</b>	Pixels effectifs 256 x 192	Pixels thermiques effectifs 400x300	Pixels thermiques effectifs 400x300
<b>Large Gamme Dynamique</b>	Oui	Vrai WDR 120dB	Vrai WDR 120dB
<b>Sensibilité</b>	≤50mK	40mK	≤50mK
<b>Thermique</b>	7.5mm Objectif fixe, Visible: 6mm Objectif fixe	8mm Objectif fixe, Visible: 2.7-12mm Objectif Motorisé	8mm Objectif fixe, Visible: 2.7-12mm motorized lens
<b>Précision</b>	±0.3°C (en liaison avec un corps noir)	±0.3°C (en liaison avec un corps noir)	±0.3°C (en liaison avec un corps noir)
<b>Couleur</b>	18 Contrôle de la couleur	17 Paramètres de couleur	14 Paramètres de couleur



## Caméras Corporelles

À une époque où des événements mineurs peuvent se transformer en incidents mondiaux, les caméras corporelles sont en train de devenir la solution de choix pour les propriétaires d'entreprises commerciales qui ont besoin de maintenir la responsabilité et de protéger les personnes, les biens et les réputations. Conçue spécifiquement pour le marché commercial, cette petite caméra corporelle élégante et riche en fonctionnalités est utilisée par les entreprises pour améliorer la sécurité et la responsabilité du personnel, accélérer la réponse aux incidents et les enquêtes, et protéger les personnes et les biens, le tout pour une fraction du coût des autres systèmes.



Les caméras corporelles Eagle Eye sont disponibles sur la plateforme CameraManager d'Eagle Eye Networks. Le système de gestion vidéo (VMS) Eagle Eye Cloud sera disponible en 2022.

		CAMÉRA BC01
<b>Description</b>	Caméra corporelle connectée au cloud. Des capacités étendues de mise en réseau à distance permettent une interaction via les réseaux 4G LTE et/ou Wi-Fi. Comprend une capture vidéo immersive à 180°, leader mondial, avec une résolution allant jusqu'à 4K, un système audio bidirectionnel, un suivi GPS et un traitement Qualcomm™ haute performance.	
<b>Pixels</b>	8.3 Mégapixel	
<b>Résolution</b>	2448x2448/2048x2048/1536x1536/1024x1024/800x 800@30FPS	
<b>Objectif</b>	Panorampe, Plage de mise au point : 24 pouces à l'infini	
<b>Batterie</b>	6,000 mAh, jusqu'à 16 heures d'autonomie	
<b>Protection contre les intrusions</b>	IP67	

COMPLÉTEZ VOTRE SYSTÈME DE SURVEILLANCE

# Accessoires pour caméras Eagle Eye

## Cartes SD

	EN-SDMD-001	EN-SDMD-002
		
<b>Description</b>	Carte microSD 32G Eagle Eye Industrial High Endurance Video avec synchronisation intégrée entre la carte SD et Eagle Eye Cloud. Continue l'enregistrement sans internet.	Carte microSD 64G Eagle Eye Industrial High Endurance Video avec synchronisation intégrée entre la carte SD et Eagle Eye Cloud. Continue l'enregistrement sans internet.
<b>Compatibilité</b>	Caméras Eagle Eye avec fente SD	Caméras Eagle Eye avec fente SD
<b>Garantie</b>	2 Ans	2 Ans
<b>Enregistrement</b>	Vidéo et audio	Vidéo et audio

## Boîtes de Jonction pour Caméras

	BOÎTE DE JONCTION BX002	BOÎTE DE JONCTION BX004	BOÎTE DE JONCTION BX005
			
<b>Compatibilité des Caméras</b>	Caméras Eagle Eye DB07, DB08 & DB09	Caméras Eagle Eye WA03, PE02 & DF03	Caméras Eagle Eye DM08, DD05 & DE02
<b>Matériaux</b>	Tôle laminée à froid	Tôle laminée à froid	Alliage
<b>Dimensions</b>	142 x 51mm	142 x 51mm	—
<b>Poids</b>	544g	544g	—

	BOÎTE DE JONCTION BX006	BOÎTE DE JONCTION BX007
		
<b>Compatibilité des Caméras</b>	Caméras Eagle Eye DB10 & DB12	Caméras Eagle Eye DB11 & DB13
<b>Matériaux</b>	Tôle laminée à froid	Tôle laminée à froid
<b>Dimensions</b>	142 x 51mm	142 x 51mm
<b>Poids</b>	544g	544g

## Bras Muraux, Pendentifs et Supports de Poteau

	BRAS MURAL WA001	BRAS MURAL WA003	BRAS MURAL WA004	BRAS MURAL WA005
				
<b>Compatibilité des Caméras</b>	Caméras Eagle Eye DM08, DD07 & DD10	Caméras Eagle Eye DZ03	Caméras Eagle Eye ST01, ST02, & Blackbody SZ01	Caméras Eagle Eye DD08, DD09 & DD11
<b>Matériaux</b>	Aluminum	Aluminum	Alloy	Aluminum
<b>Dimensions</b>	183 x 120 x 84mm	187,4 × 76,9 × 145mm	234 × 95 × 117mm	215 x 140 x 107mm
<b>Poids</b>	350g	425g	414g	565g

	PENDENTIF PE002	PENDENTIF PE003	SUPPORT DE POTEAU PM001
			
<b>Compatibilité des Caméras</b>	Caméras Eagle Eye DZ03	Caméras Eagle Eye ST01, ST02, & Blackbody SZ01	Accessoires pour caméras BX002, BX003 & BX004
<b>Matériaux</b>	Aluminum	Alliage	Tôle laminée à froid
<b>Dimensions</b>	129,5 × 99 × 76,9mm	140 × 700~140 × 120mm (Réglable)	126,3 x 120 x 51,3mm
<b>Poids</b>	350g	1020g, Charge de 5 kg	554g

# Cartes Accessoires



DB10  
DB12

DB11  
DB13



Junction Box  
EN-CABX-006



Junction Box  
EN-CABX-007



Pole Mount  
EN-CAPM-001



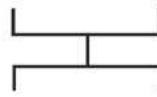
DZ03



Pendant Mount  
EN-CAPE-002



Wall Arm  
EN-CAWA-003



Junction Box  
EN-CABX-004



Pole Mount  
EN-CAPM-001



DF03



Junction Box  
EN-CABX-004



Pole Mount  
EN-CAPM-001




DM08  
DD07  
DD10



Wall Arm  
EN-CAWA-001



Junction Box  
EN-CABX-005



Pole Mount  
EN-CAPM-001



DD08  
DD09  
DD11



Wall Arm  
EN-CAWA-005



Junction Box  
EN-CABX-005



Pole Mount  
EN-CAPM-001



ST01  
ST02  
SZ01



Pendant Mount  
EN-CAPE-003



Wall Arm  
EN-CAWA-004

